


0,30



A 3D diagram of a rectangular prism. The length of the prism is 50 cm. The width of the base is 7 cm. The height of the prism is 20 cm. The top surface is divided into two rectangular sections: a larger section measuring 4,50 cm by 2,50 cm, and a smaller section measuring 2,50 cm by 2,50 cm.

DETALHE
GUIA PARA PAVER
MEIO FIO DE CONCRETO
648,74 m

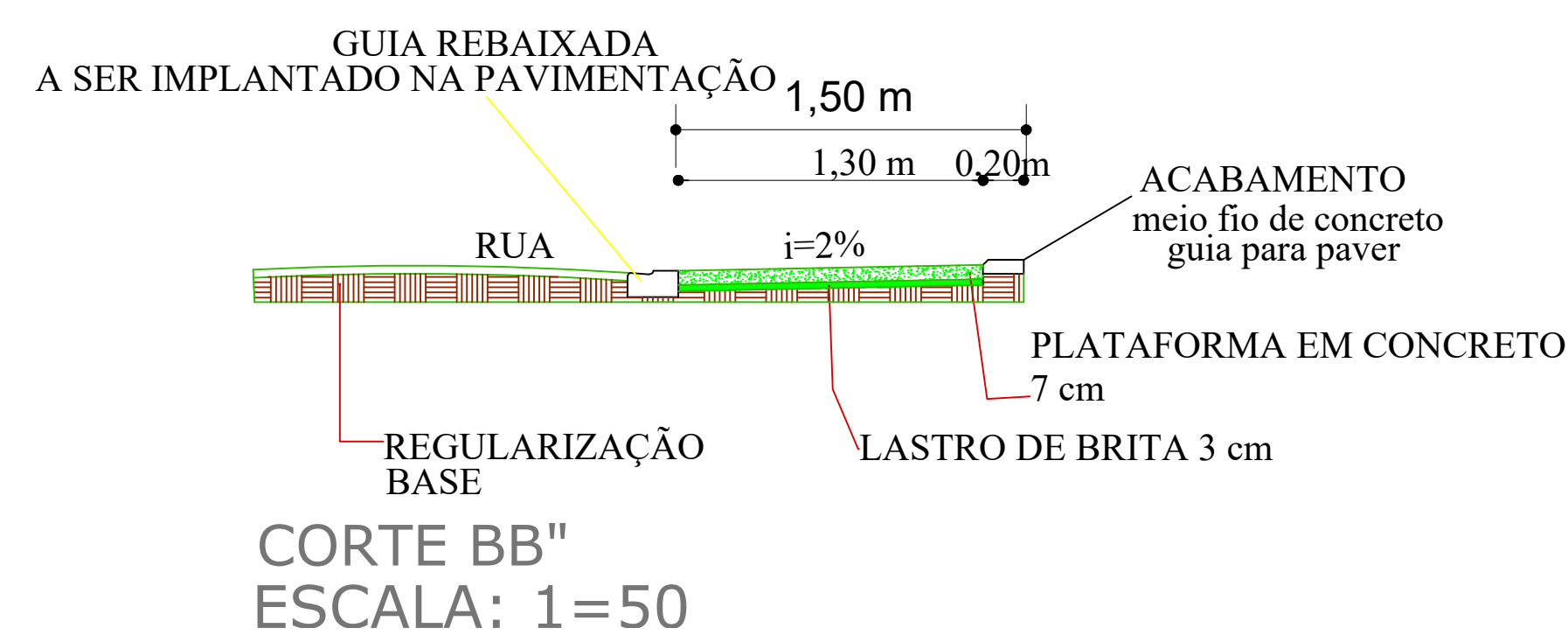
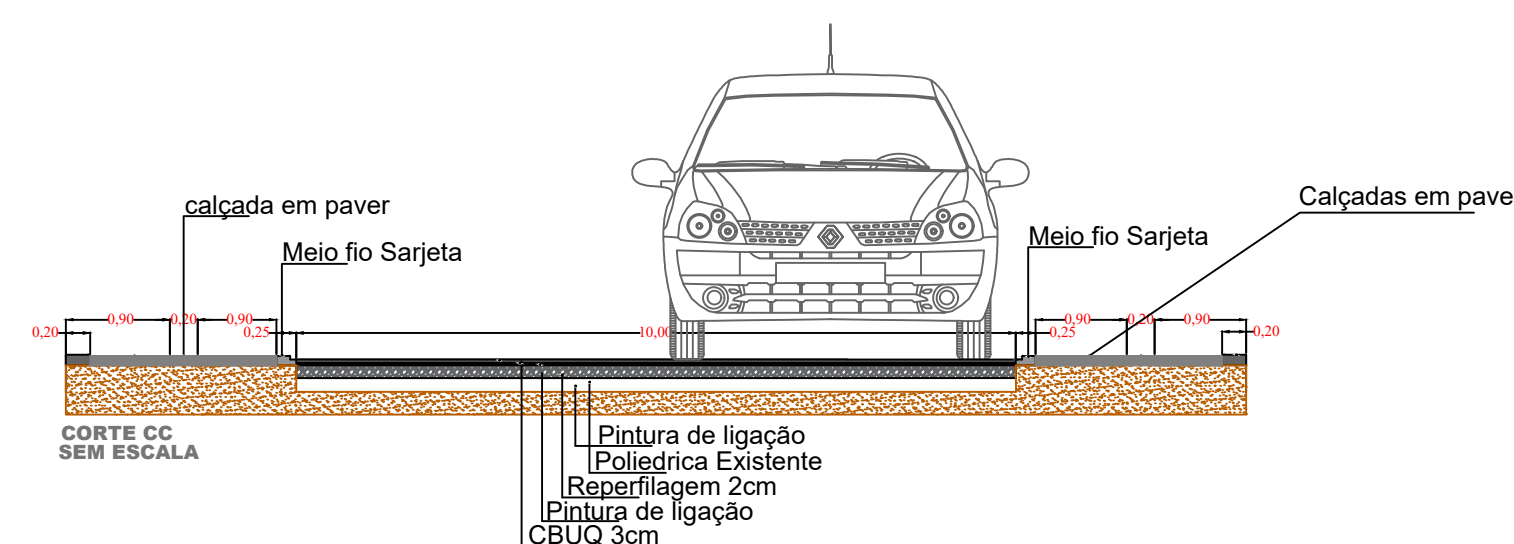


<p>PREFEITURA MUNICIPAL</p>	<p>SAÚDE PÚBLICA</p>
-----------------------------	----------------------

PREFEITURA MUNICIPAL DE NOVA PRATA DO IGUAÇU



Rua Vereador Valmor Gomes, 11/59 - Caixa Postal, 01
CEP 85.685 - 000 - Nova Prata do Iguçu - Paraná. Tel-Fax (046) 3545-1442



OBRA:	PROJETO DE PAVIMENTAÇÃO DE CALÇADAS		
	RUA Arthur Pagno		
	NOVA PRATA DO IGUAÇU	PERÍMETRO URBANO DA CIDADE	PARANÁ

Georeferência:

INDICADAS

RESPONSÁVEL TÉCNICO:

CLEUZA CASTRO DE JESUS
Engenheira Civil e Agrimensora
Crea.: SC 45.442/D

ÁREATOTAL:
INDICADA

ESCALA:
1:1.000

DATA:
ABRIL/2025

LOCALIDADE/BAIRRO:
N. PRATA DO IGUAÇU

ELIZETE C
PREFEITA M

SUPERVISOR
ANDRE FAUST

FOLHA:

02-02